

สถานการณ์ราคาสินค้าเกษตรประจำเดือนกุมภาพันธ์ 2566 และคาดการณ์เดือนมีนาคม 2566

ความต้องการบริโภคในประเทศมีแนวโน้มเพิ่มขึ้นตามการท่องเที่ยวที่ฟื้นตัว ส่งผลทำให้ราคาสินค้าเกษตรปรับตัวสูงขึ้น ได้แก่ ข้าวเปลือกเจ้าหอมมะลิ มันสำปะหลัง ข้าวโพดเลี้ยงสัตว์ กุ้งขาวแวนนาโม ขณะที่ราคาสินค้าที่มีแนวโน้มลดลงเนื่องจากอยู่ในช่วงผลผลิตออกสู่ตลาดจำนวนมาก ได้แก่ ข้าวเปลือกเจ้าความชื้น 15% ข้าวเปลือกเหนียวเมล็ดยาว ปาล์มน้ำมัน สุก และน้ำตาลทรายดิบ

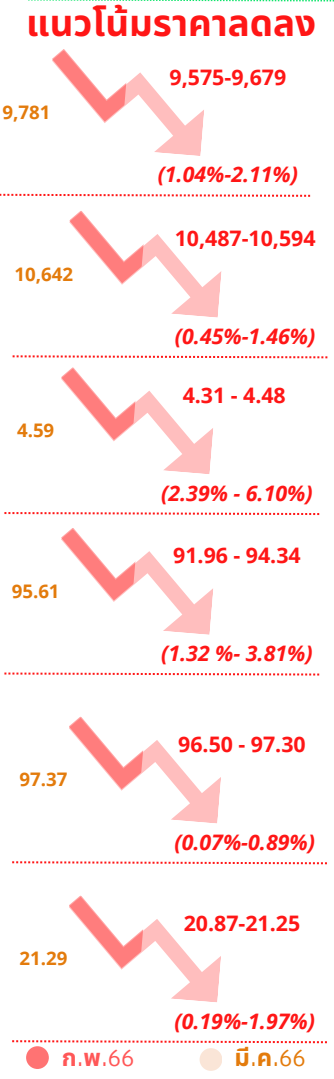
แนวโน้มราคาเพิ่มขึ้น

- ข้าวเปลือกเจ้าหอมมะลิ**
(บาท/ตัน)
- ข้าวโพดเลี้ยงสัตว์**
ความชื้น 14.5% (บาท/กก.)
- ยางพารา**
(บาท/กก.)
- มันสำปะหลัง**
(บาท/กก.)
- กุ้งขาวแวนนาโม**
70 ตัว/กก. (บาท/กก.)



- จำนวนนักท่องเที่ยวต่างชาติที่เดินทางเข้ามาในประเทศไทยเพิ่มขึ้น ส่งผลให้รายได้ในภาคบริการและธุรกิจเกี่ยวเนื่องกับการท่องเที่ยวฟื้นตัวต่อเนื่อง จึงมีความต้องการข้าวหอมมะลิเพื่อใช้ในประเทศเพิ่มขึ้น
- ภาวะขาดแคลนรัฐพืช ทำให้ราคาวัตถุดิบอาหารสัตว์นำเข้ามีแนวโน้มเพิ่มขึ้น
- ความต้องการใช้ข้าวโพดเลี้ยงสัตว์ในประเทศเพิ่มขึ้น จากนโยบายรัฐที่ควบคุมการนำเข้าวัตถุดิบอาหารสัตว์ ส่งผลให้ผู้ประกอบการลดการนำเข้าวัตถุดิบอาหารสัตว์
- ปริมาณยางพารามีแนวโน้มลดลง จากฤดูยางผลัดใบ เกษตรกรจึงไม่สามารถกรีดยางได้เพื่อเป็นการพักต้นยางพารา
- ราคาน้ำมันดิบมีแนวโน้มปรับตัวเพิ่มขึ้นจากการที่รัสเซียมีแผนปรับลดกำลังการผลิตน้ำมันดิบลงในเดือนมีนาคม 2566
- ความต้องการใช้มันสำปะหลังทั้งในและต่างประเทศยังคงเพิ่มขึ้น
- ปัญหาขาดแคลนมันสำปะหลังจากปัญหาโรคใบด่างและผลผลิตต่อไร่ที่ลดลง
- ความต้องการบริโภคสินค้ากุ้งภายในประเทศเพิ่มขึ้นตามการเติบโตของธุรกิจโรงแรมและร้านอาหาร หลังจากการท่องเที่ยวเริ่มฟื้นตัวดีขึ้น
- จำนวนผลผลิตมีแนวโน้มลดลง จากต้นทุนราคาอาหารสัตว์ที่ยังคงมีแนวโน้มสูงขึ้น

- ข้าวเปลือกเจ้าความชื้น 15%**
(บาท/ตัน)
- ข้าวเปลือกเหนียวเมล็ดยาว**
(บาท/ตัน)
- ปาล์มน้ำมัน**
(บาท/กก.)
- สุกร**
100 กก. ขึ้นไป (บาท/กก.)
- โคเนื้อ**
(บาท/กก.)
- น้ำตาลทรายดิบ**
(เซนต์/ปอนด์)



- ปริมาณผลผลิตข้าวนาปรังกำลังออกสู่ตลาดจำนวนมาก คิดเป็นร้อยละ 32.47 ของปริมาณผลผลิตข้าวนาปรังทั้งหมด
- ปริมาณผลผลิตข้าวฤดูการผลิตรองของอินเดีย ซึ่งเป็นคู่แข่งของไทยกำลังออกสู่ตลาดโลกจำนวนมาก
- ผลผลิตข้าวเหนียนาปรังเริ่มออกสู่ตลาดมากขึ้น
- สต็อกน้ำมันปาล์มดิบ จากเดือนก่อนยังคงอยู่ในระดับสูง
- ผลผลิตปาล์มฤดูกลาใหม่ ช่วงเดือนมีนาคม-พฤษภาคม กำลังจะออกสู่ตลาด ทำให้คาดการณ์สต็อกน้ำมันปาล์มดิบคงเหลืออาจเพิ่มขึ้นเกินกว่า 400,000 ตัน
- ปริมาณผลผลิตสุกรมากกว่าความต้องการบริโภคในประเทศ และไม่สามารถส่งออกเนื้อสุกรได้เพราะราคาสุกรของไทยสูงกว่าคู่แข่ง
- ปัญหาสุกรเถื่อนที่ลักลอบนำเข้าจากต่างประเทศ ทำให้เกษตรกรรายย่อยต้องประกาศปรับลดราคาสุกรมีชีวิตหน้าฟาร์ม
- แหล่งอาหารตามธรรมชาติลดลง จากปริมาณน้ำฝนที่คาดว่า จะน้อยกว่าค่าปกติ
- แนวโน้มราคาอาหารสัตว์ที่เพิ่มขึ้น กดดันให้เกษตรกรผู้เลี้ยงโคเนื้อเร่งขายผลผลิตเพื่อลดต้นทุนการเลี้ยง
- อินเดียส่งออกน้ำตาลเพิ่มขึ้นจากปริมาณผลผลิตอ้อยที่เพิ่มมากขึ้น
- ปริมาณผลผลิตอ้อยและน้ำตาลของบราซิลมีแนวโน้มเพิ่มขึ้น
- ผลผลิตน้ำตาลทรายของไทย เพิ่มขึ้นร้อยละ 10 จากช่วงเดียวกันของปีก่อน

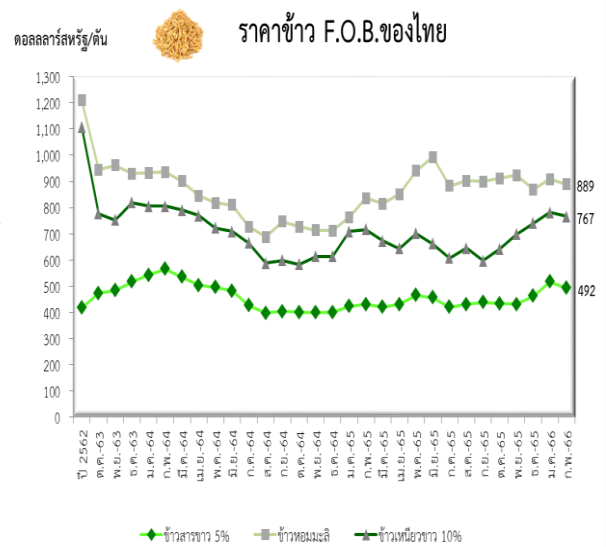
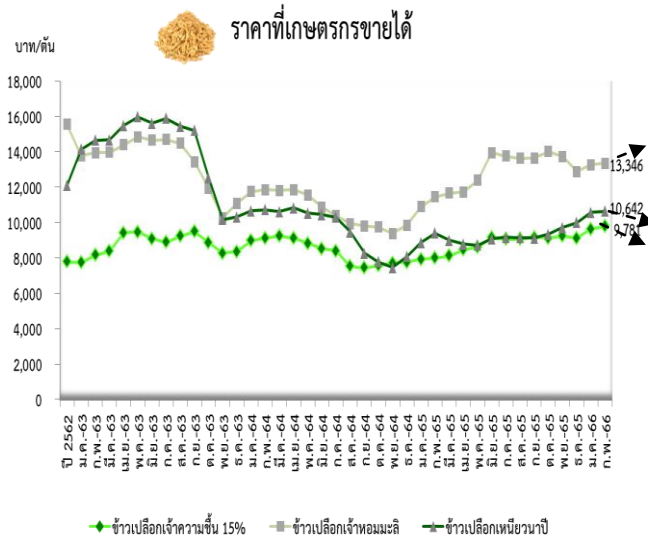
Research and Innovation Development Center

บทวิเคราะห์สถานการณ์ราคาพืช/สัตว์เศรษฐกิจ

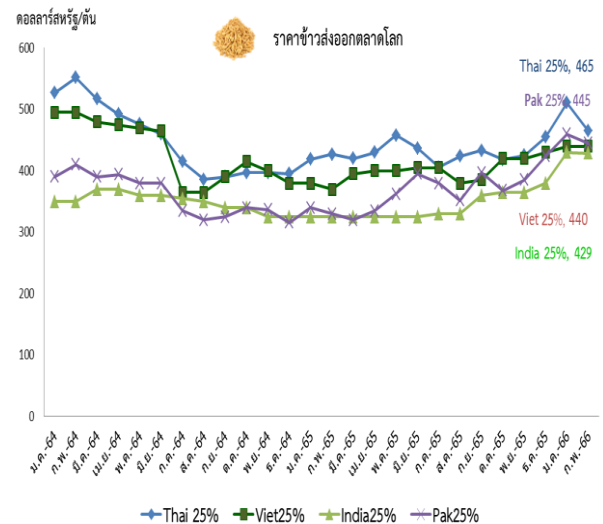
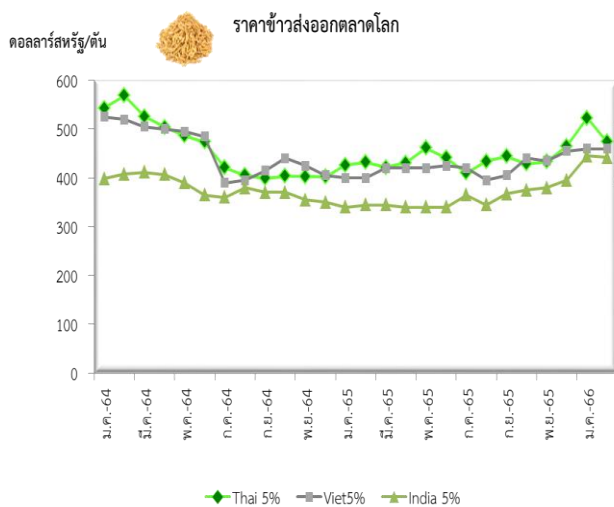
โดยศูนย์วิจัยและพัฒนานวัตกรรม ธ.ก.ส. โทรศัพท์ 02-586-8855 ต่อ 4565

(<http://xms2/datacenter/wp-datacenter> และ <https://www.gosmartfarmer.com>)

1. ข้าว



หมายเหตุ: ข้อมูลจากสำนักงานเศรษฐกิจการเกษตร และสมาคมผู้ส่งออกข้าวไทย



ที่มา: FAO (February, 2023)

ราคาข้าวเฉลี่ยเดือนกุมภาพันธ์ 2566

ราคาเฉลี่ยข้าวเปลือกเจ้าความชื้น 15% ที่เกษตรกรขายได้ 9,781 บาท/ตัน เพิ่มขึ้นจากเดือนก่อนร้อยละ 1.5 ราคาเฉลี่ยข้าวเปลือกเจ้าหอมมะลิที่เกษตรกรขายได้ 13,346 บาท/ตัน เพิ่มขึ้นจากเดือนก่อนร้อยละ 0.7 และราคาเฉลี่ยข้าวเปลือกเหนียวเมล็ดยาว 10,642 บาท/ตัน เพิ่มขึ้นจากเดือนก่อนร้อยละ 0.7 ราคา F.O.B. ข้าวขาว 5% ลดลงจากเดือนก่อนร้อยละ 4.8 ราคา F.O.B. ข้าวหอมมะลิลดลงจากเดือนก่อนร้อยละ 2.2 และราคา F.O.B. ข้าวเหนียวขาวลดลงจากเดือนก่อนร้อยละ 1.9 ด้านราคาข้าวไทยในตลาดโลกระดับคุณภาพ 5% ลดลงเช่นเดียวกับราคาข้าวอินเดีย ราคาข้าวไทยในตลาดโลกระดับคุณภาพ 25% ลดลงเช่นเดียวกับราคาข้าวปากีสถาน และราคาข้าวอินเดีย

Research and Innovation Development Center

สถานการณ์ข้าว

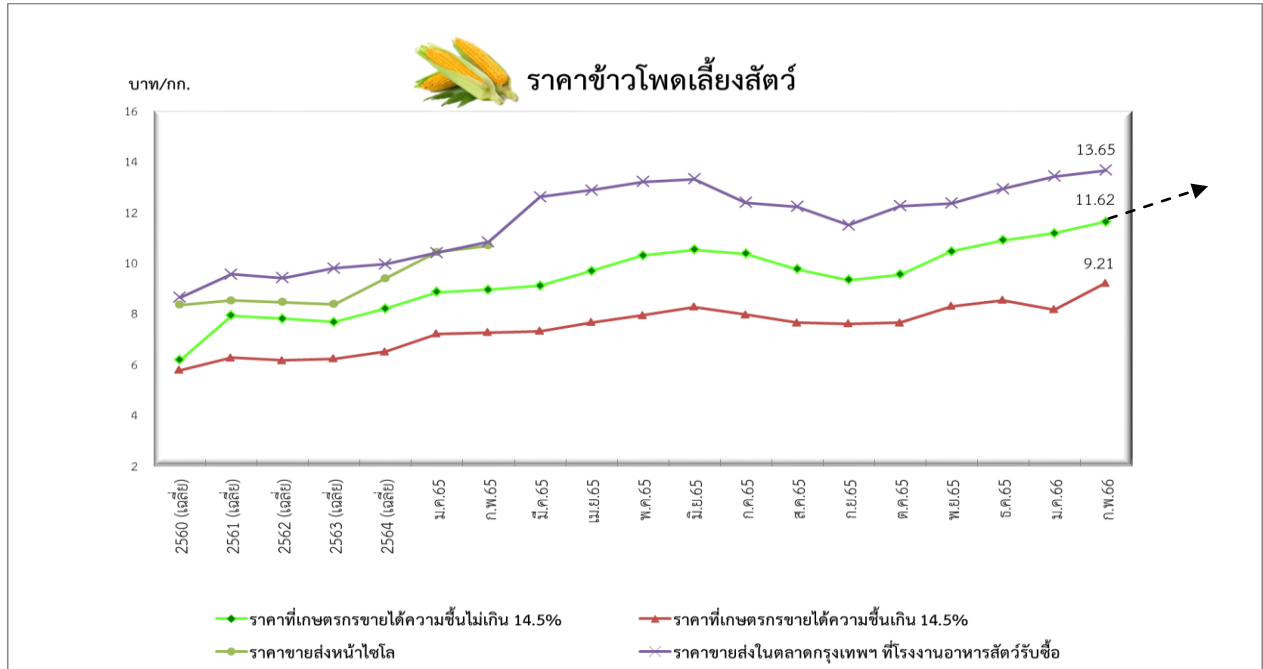
ราคาเฉลี่ยข้าวเปลือกเจ้าที่เกษตรกรขายได้ในเดือนกุมภาพันธ์ 2566 เพิ่มขึ้นจากเดือนก่อน เนื่องจากความต้องการข้าวของประเทศคู่ค้ายังมีอย่างต่อเนื่องจากความไม่แน่นอนของเศรษฐกิจโลกและการเมืองทั่วโลก ส่งผลให้มีความต้องการข้าวเพื่อสำรองไว้ใช้ในประเทศเพิ่มขึ้น (<https://en.vietnamplus.vn>, 2023) อาทิ ประเทศในภูมิภาคแอฟริกาได้ยังมีความต้องการข้าวอย่างต่อเนื่อง อินโดนีเซียมีความต้องการข้าวเพื่อเพิ่มระดับสต็อกข้าวให้อยู่ที่ 1-1.5 ล้านตัน และสามารถรักษาเสถียรภาพราคาข้าวภายในประเทศได้ (Reuter, 2023) อิรักซึ่งเป็นผู้นำเข้าข้าวอันดับ 1 ของไทย มีการจัดหาข้าวเพื่อใช้สำหรับโครงการอุดหนุนสินค้าอาหารของภาครัฐ โดยปริมาณข้าวที่จัดสรรแก่ครัวเรือนอิรักเพิ่มขึ้นจาก 12 กิโลกรัมต่อคน เป็น 33 กิโลกรัมต่อคนในปี 2565 (www.farmprogress.com, 2023) ฟิลิปปินส์ คาดว่า จะนำเข้าข้าวจากไทยเพิ่มขึ้นประมาณ 2 เท่า ขณะที่ประเทศผู้ส่งออกข้าวรายใหญ่ คาดว่าปริมาณส่งออกข้าวในปี 2566 จะลดลง (USDA, 2023) ได้แก่ อินเดียซึ่งเป็นผู้ส่งออกข้าวอันดับ 1 ของโลก มีการลดนโยบายการแจกข้าวฟรีให้กับประชาชนเพื่อช่วยเหลือในช่วงการระบาดของไวรัสโควิด-19 ทำให้ประชาชนเก็บข้าวไว้ในครัวเรือน ไม่ขายข้าวแก่ผู้ส่งออกข้าว ผู้ส่งออกข้าวจึงมีปริมาณข้าวส่งออกลดลง และเวียดนามซึ่งเป็นผู้ส่งออกข้าวอันดับ 3 ของโลก จะนำเข้าข้าวจากกัมพูชาลดลงจากปัญหาระบบชลประทานของกัมพูชาในช่วงปลายปี 2565 ทำให้ประเทศคู่ค้าปรับเปลี่ยนมาซื้อข้าวไทยเพิ่มขึ้น รวมถึงประเทศที่มีประชากรมากโดยเฉพาะประเทศจีน คาดว่า จะมีการนำเข้าข้าว เท่ากับ 5.20 ล้านตัน อย่างไรก็ตาม การส่งออกข้าวไทยยังมีความเสี่ยงจากภาวะค่าเงินบาทอยู่ในระดับเริ่มแข็งค่า เท่ากับ 33.54 บาท/ดอลลาร์สหรัฐ (ธนาคารแห่งประเทศไทย, ข้อมูล ณ 17 กุมภาพันธ์ 2566) อาจทำให้ประเทศผู้นำเข้าชะลอการนำเข้าข้าวจากไทยและเกิดความไม่แน่นอนในการส่งมอบข้าว สำหรับราคาข้าวส่งออกของประเทศคู่แข่ง พบว่า ราคาข้าวเวียดนามในตลาดโลกระดับคุณภาพ 5% และระดับคุณภาพ 25% จะลดลง เนื่องจากภาวะการค้ำข้าวทรงตัวหลังจากผ่านช่วงเทศกาลตรุษเวียดนาม ซึ่งมีวันหยุดติดต่อกันหลายวัน

สถานการณ์ล่าสุด สมาคมผู้ส่งออกข้าวไทยตั้งเป้าหมายการส่งออกข้าว ปี 2566 เท่ากับ 7.5 ล้านตัน หรือคิดเป็นมูลค่า 1.38 ล้านบาท แบ่งเป็นข้าวหนึ่งจำนวน 1.5 ล้านตัน ข้าวหอมมะลิจำนวน 1.5 ล้านตัน ข้าวหอมไทยจำนวน 0.5 ล้านตัน ข้าวเหนียวจำนวน 0.3 ล้านตัน และข้าวขาวจำนวน 3.7 ล้านตัน เนื่องจากไทยมีปริมาณผลผลิตข้าวอยู่ในเกณฑ์ดีจากปริมาณน้ำในเขื่อนอยู่ในระดับสูง และภาวะเศรษฐกิจในประเทศดีขึ้น ประกอบกับอินเดียและเวียดนามซึ่งเป็นคู่แข่งของไทยมีผลผลิตลดลง (สมาคมผู้ส่งออกข้าวไทย, 2566)

คาดการณ์ราคาเดือนมีนาคม 2566

ศูนย์วิจัยและพัฒนาการเกษตร ธ.ก.ส. คาดว่า ราคาเฉลี่ยข้าวเปลือกเจ้าความชื้น 15% ที่เกษตรกรขายได้ จะลดลงจากเดือนก่อน ร้อยละ 1.04-2.11 อยู่ที่ราคา 9,575-9,679 บาท/ตัน เนื่องจากเป็นช่วงที่ผลผลิตข้าวนาปรังกำลังออกสู่ตลาดจำนวนมาก คิดเป็นร้อยละ 32.47 ของปริมาณผลผลิตข้าวนาปรังทั้งหมด หรือเท่ากับ 2.40 ล้านตัน (สำนักงานเศรษฐกิจการเกษตร, 2566) ประกอบกับผลผลิตข้าวฤดูการผลิตรองของอินเดีย (เดือนมีนาคม-เมษายน 2566) ซึ่งเป็นคู่แข่งของไทยกำลังออกสู่ตลาดโลกจำนวนมาก จึงกดดันต่อราคาข้าวของไทย ราคาเฉลี่ยข้าวเปลือกเจ้าหอมมะลิที่เกษตรกรขายได้จะเพิ่มขึ้นจากเดือนก่อน ร้อยละ 0.48-1.71 อยู่ที่ราคา 13,410-13,574 บาท/ตัน เนื่องจากจำนวนนักท่องเที่ยวต่างชาติที่เดินทางเข้ามาในประเทศไทยเพิ่มขึ้น ส่งผลให้รายได้ในภาคบริการและธุรกิจเกี่ยวเนื่องกับการท่องเที่ยวฟื้นตัวต่อเนื่อง จึงมีความต้องการข้าวหอมมะลิเพื่อใช้ในประเทศเพิ่มขึ้น และราคาเฉลี่ยข้าวเปลือกเหนียวเมล็ดยาวที่เกษตรกรขายได้จะลดลงจากเดือนก่อน ร้อยละ 0.45-1.46 อยู่ที่ราคา 10,487-10,594 บาท/ตัน เนื่องจากผลผลิตข้าวเหนียวนาปรังเริ่มออกสู่ตลาดมากขึ้น

2. ข้าวโพดเลี้ยงสัตว์



ที่มา : ข้อมูลจากสำนักงานเศรษฐกิจการเกษตร วิเคราะห์โดยศูนย์วิจัยและพัฒนานวัตกรรม ธ.ก.ส.

ราคาข้าวโพดเลี้ยงสัตว์เดือนกุมภาพันธ์ 2566

ราคาเฉลี่ยข้าวโพดเลี้ยงสัตว์ความชื้นไม่เกิน 14.5% ที่เกษตรกรขายได้ 11.62 บาท/กก. เพิ่มขึ้นร้อยละ 3.94 จากเดือนก่อน

ราคาเฉลี่ยข้าวโพดเลี้ยงสัตว์ความชื้นเกินกว่า 14.5% ที่เกษตรกรขายได้ 9.21 บาท/กก. เพิ่มขึ้นร้อยละ 12.87 จากเดือนก่อน

ราคาขายส่งในตลาดกรุงเทพฯ ที่โรงงานอาหารสัตว์รับซื้อ 13.65 บาท/กก. เพิ่มขึ้นร้อยละ 1.79 จากเดือนก่อน

สถานการณ์ข้าวโพดเลี้ยงสัตว์

ราคาเฉลี่ยข้าวโพดเลี้ยงสัตว์ที่เกษตรกรขายได้ในเดือนกุมภาพันธ์ 2566 ปรับตัวเพิ่มขึ้นจากเดือนก่อน เนื่องจากเป็นเดือนที่มีผลผลิตออกสู่ตลาดน้อยที่สุดเพียงร้อยละ 0.87 ของปริมาณผลผลิตข้าวโพดเลี้ยงสัตว์ทั้งหมด (สำนักงานเศรษฐกิจการเกษตร, 2566) ส่วนผลผลิตข้าวโพดหลังนาปี 2566 คาดว่าจะออกสู่ตลาดในช่วงกลางเดือน มีนาคม และออกสู่ตลาดมากในเดือนเมษายนและพฤษภาคม (สมาคมการค้าพืชไร่, มกราคม 2566) ขณะที่ความต้องการใช้ข้าวโพดเลี้ยงสัตว์เพื่อเป็นวัตถุดิบผลิตอาหารสัตว์ยังคงเพิ่มขึ้นต่อเนื่อง จากการผลิตเนื้อสัตว์ที่ขยายตัวตามการบริโภคที่ฟื้นตัว

แม้ว่านานาชาติจะต้องการให้อินเดียส่งออกข้าวสาลีเพิ่มขึ้นเพื่อตอบสนองต่อภาวะขาดแคลนอาหารทั่วโลก อันเกิดจากความขัดแย้งระหว่างรัสเซียและยูเครน แต่อินเดียซึ่งเป็นผู้บริโภคข้าวสาลีรายใหญ่อันดับ 2 ของโลก ได้สั่งห้ามการส่งออกข้าวสาลีตั้งแต่เดือนพฤษภาคม 2565 เป็นต้นมา หลังจากอุณหภูมิโลกที่สูงขึ้นทำให้ผลผลิตข้าวสาลีลดลง ทั้งนี้การปลูกข้าวสาลีในอินเดียจะปลูกเพียงปีละ 1 ครั้ง ซึ่งจะปลูกในช่วงเดือนตุลาคมหรือพฤศจิกายน และเก็บเกี่ยว

Research and Innovation Development Center

ได้ในเดือนมีนาคมของปีถัดไป ซึ่งในปี 2566 ตัวแทนจำหน่ายข้าวสารลีในอินเดียคาดการณ์ว่า รัฐทางตะวันตกเฉียงเหนือที่ปลูกข้าวสารลีกำลังเผชิญกับอุณหภูมิที่สูงขึ้นอย่างกะทันหัน ซึ่งอาจทำให้ผลผลิตข้าวสารลีลดลงเช่นเดียวกับปี 2565 ส่งผลให้ปริมาณข้าวสารลีขาดแคลน (Post Today, กุมภาพันธ์ 2566) ประกอบกับสงครามระหว่างรัสเซีย-ยูเครน ที่ยืดเยื้อและตึงเครียดเพิ่มขึ้นยังคงเป็นอุปสรรคในการส่งออกธัญพืชสำคัญ (สมาคมผู้ผลิตอาหารสัตว์ไทย, กุมภาพันธ์ 2566)

คาดการณ์ราคาเดือนมีนาคม 2566

ศูนย์วิจัยและพัฒนาสัตว์กรม ธ.ก.ส. คาดว่า ราคาเฉลี่ยข้าวโพดเลี้ยงสัตว์ความชื้นไม่เกิน 14.5% ที่เกษตรกรขายได้จะปรับตัวเพิ่มขึ้นจากเดือนก่อนร้อยละ 0.17-0.86 อยู่ที่ราคา 11.64-11.72 บาท/กก. เนื่องจากภาวะการขาดแคลนธัญพืช ทำให้ราคาวัตถุดิบอาหารสัตว์นำเข้ามีแนวโน้มเพิ่มขึ้น ประกอบกับนโยบายรัฐ อาทิ มาตรการควบคุมการนำเข้าข้าวสารลี 3:1 (ซื้อข้าวโพดในประเทศ 3 ส่วน นำเข้าข้าวสารลีได้ 1 ส่วน) การจำกัดเวลานำเข้าข้าวโพดจากประเทศเพื่อนบ้าน และการจัดเก็บภาษีนำเข้า อาทิ ภาษีนำเข้ากากถั่วเหลือง ร้อยละ 2 ปลาปนร้อยละ 15 (สมาคมผู้ผลิตอาหารสัตว์ไทย, กุมภาพันธ์ 2566) จะส่งผลให้ผู้ประกอบการลดการนำเข้าวัตถุดิบอาหารสัตว์จากต่างประเทศ ทำให้ความต้องการใช้ข้าวโพดเลี้ยงสัตว์ในประเทศยังคงเพิ่มขึ้น อย่างไรก็ตาม ผลผลิตข้าวโพดเลี้ยงสัตว์หลังนาจะเริ่มออกสู่ตลาดในช่วงกลางเดือนมีนาคมเป็นต้นไป ทำให้ปริมาณข้าวโพดเลี้ยงสัตว์ในประเทศมีมากขึ้น ส่งผลให้ราคาเกษตรกรขายได้ปรับตัวเพิ่มขึ้นเล็กน้อยจากเดือนก่อน

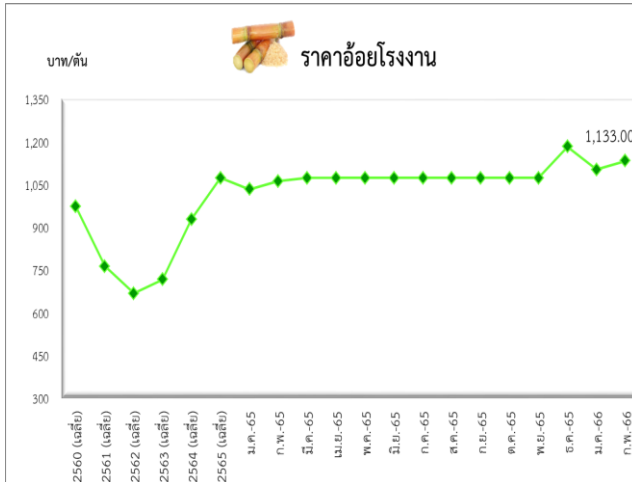
Research and Innovation Development Center

บทวิเคราะห์สถานการณ์ราคาพืช/สัตว์เศรษฐกิจ

โดยศูนย์วิจัยและพัฒนานวัตกรรม ธ.ก.ส. โทรศัพท์ 02-586-8855 ต่อ 4564

(<http://xms2/datacenter/wp-datacenter> และ <https://www.gosmartfarmer.com>)

3. อ้อยโรงงาน



ที่มา : ข้อมูลจากสำนักงานเศรษฐกิจการเกษตร วิเคราะห์โดยศูนย์วิจัยและพัฒนานวัตกรรม ธ.ก.ส.

ราคาน้ำตาลทรายดิบเดือนกุมภาพันธ์ 2566

ราคาเฉลี่ยน้ำตาลทรายดิบในตลาดนิวยอร์ก (สัญญาส่งมอบเดือนมีนาคม 2566 ราคาปิด ณ วันที่ 22 กุมภาพันธ์ 2566) อยู่ที่ 21.29 เซนต์/ปอนด์ (16.26 บาท/กก.) เพิ่มขึ้นร้อยละ 8.07 จากเดือนก่อน

ราคาอ้อยโรงงาน ฤดูกาลผลิตปี 2565/66 อยู่ที่ 1,133.00 บาท/ตัน เพิ่มขึ้นร้อยละ 2.81 จากเดือนก่อน

สถานการณ์อ้อยและน้ำตาลทราย

ราคาเฉลี่ยน้ำตาลทรายดิบตลาดนิวยอร์กในเดือนกุมภาพันธ์ 2566 ปรับตัวเพิ่มขึ้นจากเดือนก่อน เนื่องจากราคาน้ำมันดิบในเดือนกุมภาพันธ์มีทิศทางสูงขึ้น ส่งผลให้ผู้ประกอบการเพิ่มสัดส่วนการนำอ้อยไปผลิตเอทานอล ตามความต้องการเอทานอลที่เพิ่มขึ้น ประกอบกับอินเดียจะไม่อนุญาตให้ส่งออกน้ำตาลเพิ่มจากที่ได้อนุญาตไปแล้ว 6.1 ล้านตัน จากความกังวลว่าผลผลิตน้ำตาลในปี 2566 จะลดลง และทำให้อุปทานน้ำตาลภายในประเทศตึงตัว จึงตัดสินใจไม่อนุญาตให้ส่งออกน้ำตาลทรายเพิ่ม (สำนักงานคณะกรรมการอ้อยและน้ำตาลทราย, กุมภาพันธ์ 2566) ทำให้อุปทานน้ำตาลทรายในตลาดโลกปรับลดลง

คณะกรรมการอ้อยและน้ำตาลทราย (กอน.) ประกาศราคาอ้อยขั้นต่ำปีการผลิต 2565/66 ที่ราคา 1,080 บาทต่อตัน ณ ระดับความหวานที่ 10 ซี.ซี.เอส. อัตราขึ้นลงอยู่ที่ 64.80 บาทต่อ 1 หน่วย ซี.ซี.เอส. และผลตอบแทนการผลิตและจำหน่ายน้ำตาลทรายเฉลี่ยที่ราคา 462.86 บาทต่อตัน ทั้งนี้ ได้ผ่านกระบวนการรับฟังความคิดเห็นหรือประชาพิจารณ์จากเกษตรกรชาวไร่อ้อย โรงงานน้ำตาล และผู้มีส่วนได้ส่วนเสีย ตามมาตรา 50 แห่งพระราชบัญญัติอ้อยและน้ำตาลทราย พ.ศ. 2527 เรียบร้อยแล้ว อย่างไรก็ตาม กอน. ยังได้เน้นย้ำการแก้ไขปัญหาหมลพิษด้านฝุ่นละอองของประเทศที่เกิดจากการเผาอ้อย ซึ่งปัจจุบันสถานการณ์ฝุ่น PM 2.5 ของประเทศไทยค่อนข้างวิกฤต และสาเหตุหนึ่งมาจากการลักลอบเผาอ้อยก่อนตัดส่งโรงงาน ซึ่งคณะรัฐมนตรี (ครม.) ได้กำหนดเป้าหมายลดการเผาอ้อยในฤดูกาลผลิตปี 2565/66 เป็นร้อยละ 0 โดยข้อมูลตั้งแต่วันที่ 1 ธันวาคม 2565-2 กุมภาพันธ์ 2566 พบว่า มีปริมาณอ้อยเข้าหีบแล้ว 52 ล้านตัน และในจำนวนนี้เป็นอ้อยที่ถูกลักลอบเผา 15 ล้านตัน หรือคิดเป็นสัดส่วนถึงร้อยละ 29.93 ของปริมาณอ้อยเข้าหีบทั้งหมด ซึ่ง 5 จังหวัดที่เผาอ้อยสูงสุด ได้แก่ นครราชสีมา จำนวน 2.03 ล้านตัน อุตรดิตถ์ จำนวน 1.25 ล้านตัน

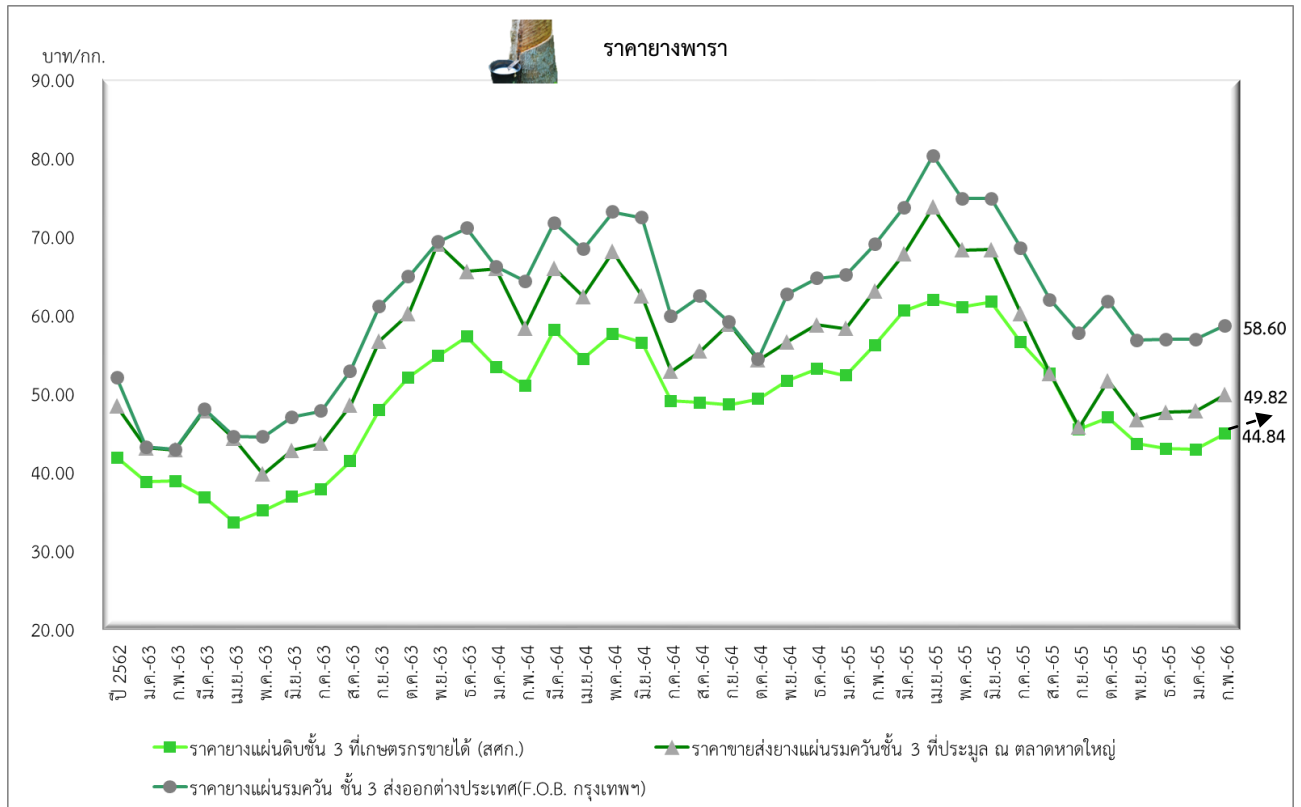
Research and Innovation Development Center

ภาพลึนธ์ จำนวน 1.21 ล้านตัน เพชรบูรณ์ จำนวน 1.09 ล้านตัน และสุพรรณบุรี จำนวน 1.03 ล้านตัน จากสัดส่วน การลักลอบเผาอ้อยที่เพิ่มขึ้น ถือเป็นสถานการณ์ที่ค่อนข้างวิกฤต ทั้งสถานการณ์ด้านสภาพอากาศที่ได้รับผลกระทบ จากการเผาไหม้ ส่งผลกระทบต่อสุขภาพประชาชนและภาคการท่องเที่ยว อีกทั้ง ยังสะท้อนได้อย่างชัดเจนว่ามี เกษตรกรที่ปลูกอ้อยและโรงงานน้ำตาลจำนวนหนึ่งที่ไม่ให้ความร่วมมือกับภาครัฐในการลดปริมาณอ้อยที่ถูกลักลอบเผา ดังนั้น กระทรวงอุตสาหกรรมจะร่วมบูรณาการกับหน่วยงานที่เกี่ยวข้อง อาทิ กระทรวงมหาดไทย กระทรวง ทรัพยากรธรรมชาติและสิ่งแวดล้อม ดำเนินการกับเกษตรกรชาวไร่อ้อยที่ลักลอบเผา และโรงงานน้ำตาลที่สนับสนุนการเผา (สำนักงานคณะกรรมการอ้อยและน้ำตาลทราย, 7 กุมภาพันธ์ 2566)

คาดการณ์ราคาเดือนมีนาคม 2566

ศูนย์วิจัยและพัฒนาวัตถุดิบ ธ.ก.ส. คาดว่า ราคาเฉลี่ยน้ำตาลทรายดิบตลาดนิวยอร์กจะปรับตัวลดลง จากเดือนก่อน ร้อยละ 0.19-1.97 อยู่ที่ราคา 20.87-21.25 เซนต์/ปอนด์ (15.94-16.23 บาท/กก.) เนื่องจาก กระทรวงเกษตรของอินเดียได้คาดการณ์ผลผลิตอ้อยในปี 2565/66 อยู่ที่ 469 ล้านตัน สูงกว่าเป้าหมายที่ตั้งไว้ที่ 415 ล้านตัน และสูงกว่าปริมาณผลผลิตในฤดูกาลที่แล้วที่ 439 ล้านตัน ซึ่งอาจจะกระตุ้นให้รัฐบาลอินเดียตัดสินใจส่งออก น้ำตาลเพิ่มขึ้นในเดือนมีนาคม 2566 ประกอบกับปริมาณอ้อยของบราซิลที่คาดว่าจะเพิ่มขึ้นอยู่ที่ 575-595 ล้านตัน และผลผลิตน้ำตาลที่ประมาณ 35 ล้านตัน ทำให้โรงงานน้ำตาลในบราซิลจะเริ่มเปิดหีบเร็วขึ้นกว่าปกติจากเดิมที่เริ่ม ในช่วงเดือนเมษายนเป็นต้นไป นอกจากนี้ ยังอยู่ในช่วงฤดูกาลหีบอ้อยของไทย โดยผลผลิตน้ำตาลทรายของไทย ในปี 2566 ณ วันที่ 8 กุมภาพันธ์ 2566 มีปริมาณ 6.59 ล้านตัน เพิ่มขึ้นร้อยละ 10 จากช่วงเดียวกันของปีก่อน (สำนักงานคณะกรรมการอ้อยและน้ำตาลทราย, กุมภาพันธ์ 2566) ส่งผลให้อุปทานน้ำตาลในตลาดโลกมีแนวโน้ม ปรับตัวเพิ่มขึ้น

4. ยางพารา



ที่มา : ข้อมูลจากสำนักงานเศรษฐกิจการเกษตร และการยางแห่งประเทศไทย วิเคราะห์โดยศูนย์วิจัยและพัฒนานวัตกรรม ธ.ก.ส.

ราคายางพาราเดือนกุมภาพันธ์ 2566

ราคาเฉลี่ยยางพาราแผ่นดิบชั้น 3 ที่เกษตรกรขายได้ เท่ากับ 44.84 บาท/กก. เพิ่มขึ้นจากเดือนก่อนร้อยละ 4.60 ราคาเฉลี่ยของยางพาราแผ่นดิบที่ประมวล ณ ตลาดหาดใหญ่ ซึ่งอยู่ที่ 49.82 บาท/กก. เพิ่มขึ้นจากเดือนก่อนร้อยละ 4.34 และราคายางพาราแผ่นรมควัน ชั้น 3 F.O.B. กรุงเทพฯ เท่ากับ 58.60 บาท/กก. เพิ่มขึ้นจากเดือนก่อนร้อยละ 3.01

สถานการณ์ยางพารา

ราคาเฉลี่ยของยางพาราแผ่นดิบชั้น 3 ที่เกษตรกรขายได้ในเดือนกุมภาพันธ์ 2566 เพิ่มขึ้น ได้รับปัจจัยสนับสนุน 2 ประการ (1) **ราคาน้ำมันดิบมีแนวโน้มปรับตัวเพิ่มขึ้น** (น้ำมันดิบใช้ในการผลิตยางสังเคราะห์ ซึ่งเป็นสินค้าทดแทนยางธรรมชาติ) เนื่องจากความต้องการน้ำมันดิบมีแนวโน้มเพิ่มขึ้น โดยเฉพาะจีนซึ่งเป็นผู้นำเข้ารายใหญ่ของโลกมีความต้องการใช้น้ำมันเชื้อเพลิงเพื่อการขนส่งทั้งทางบกและทางอากาศ ประกอบกับปริมาณการผลิตน้ำมันของรัสเซียจะปรับตัวลดลงในเดือนมีนาคม 2566 จำนวน 500,000 บาร์เรลต่อวัน หรือประมาณร้อยละ 5 ของกำลังการผลิตของรัสเซีย เพื่อตอบโต้นโยบายคว่ำบาตรของสหภาพยุโรปที่กำหนดมาตรการกำหนดเพดานราคาน้ำมันดิบทางทะเลของรัสเซีย เพื่อกดดันราคาน้ำมันดิบของรัสเซียและเป็นการจำกัดความสามารถทางการเงินของรัสเซีย นอกจากนี้ สหภาพยุโรปยังมีมาตรการหยุดนำเข้าผลิตภัณฑ์

Research and Innovation Development Center

ปีโตรเลียมโตของรัสเซียตั้งแต่วันที่ 5 กุมภาพันธ์ 2566 (บริษัทไทยออยล์ จำกัด มหาชน, 2566) (2) **ผลผลิตยางพาราทั่วโลกมีแนวโน้มลดลง** คาดว่า เท่ากับ 14.310 ล้านตัน (The Association of Natural Rubber Producing Countries: ANRPC, 2023) เนื่องจากปัญหาการขาดแคลนแรงงานในการกรีดยางของประเทศผู้ผลิตยางพารารายใหญ่ และปัญหาการระบาดของโรคใบร่วงในอินโดนีเซียซึ่งเป็นผู้ผลิตยางรายใหญ่ของโลก ทำให้ผลผลิตลดลงประมาณ 300,000-500,000 ตันต่อปี เกษตรกรชาวสวนยางจึงปรับเปลี่ยนไปปลูกปาล์มน้ำมันทดแทน สำหรับไทยพบการระบาดของโรคใบร่วงรุนแรงขึ้นในพื้นที่ภาคใต้ซึ่งมีสภาพฝนตกชุกทำให้มีต้นยางที่เป็นโรคดังกล่าว เท่ากับ 1.32 ล้านไร่ ส่งผลต่อผลผลิตยางพาราของไทย (กระทรวงเกษตรและสหกรณ์, 2566) อย่างไรก็ตาม ราคาขางพาราได้รับปัจจัยกดดันจากสหรัฐอเมริกาซึ่งมีการนำเข้าขางมือยางธรรมชาติมากที่สุดและเป็นประเทศผู้นำเข้าขางมือทั่วไปและขางมือทางการแพทย์อันดับ 2 ของไทย ออกกฎหมายห้ามใช้ขางมือธรรมชาติในธุรกิจบริการอาหาร ซึ่งจะมีผลบังคับใช้ตั้งแต่วันที่ 1 มกราคม 2566 และอุตสาหกรรมบริการทางการแพทย์ ซึ่งจะมีผลบังคับใช้ในวันที่ 1 มกราคม 2567 เพราะมีผู้ที่แพ้โปรตีนในขางมือ สหรัฐอเมริกาจึงมีการส่งเสริมการผลิตขางมืออย่างสังเคราะห์เพื่อลดการนำเข้าขางมือยางธรรมชาติเพิ่มขึ้น (การยางแห่งประเทศไทย, 2566)

สถานการณ์ล่าสุด ภาครัฐดำเนินโครงการประกันรายได้เกษตรกรชาวสวนยาง ระยะที่ 4 วงเงินรวมประมาณ 7.6 พันล้านบาท ตามมติที่ประชุมคณะกรรมการนโยบายยางแห่งชาติ (กนย.) วันที่ 1 กุมภาพันธ์ 2566 โดยจะจ่ายย้อนหลังของเดือนตุลาคมและพฤศจิกายน 2565 รายละเอียดไม่เกิน 25 ไร่ โดยแบ่งสัดส่วนรายได้เจ้าของสวนร้อยละ 60 และคนกรีดยางร้อยละ 40 (การยางแห่งประเทศไทย, 2566)

คาดการณ์ราคาเดือนมีนาคม 2566

ศูนย์วิจัยและพัฒนาวัตถุดิบ ธ.ก.ส. คาดว่า **ราคาเฉลี่ยขางพาราแผ่นดิบที่เกษตรกรขายได้เพิ่มขึ้นจากเดือนก่อน ร้อยละ 1.54-2.65 อยู่ที่ราคา 45.53-46.03 บาท/กก.** เนื่องจากแหล่งผลิตขางพาราที่สำคัญ อาทิ ภาคใต้ ภาคตะวันออกเฉียงเหนือ เข้าสู่ฤดูยางผลัดใบ เกษตรกรจึงไม่สามารถกรีดยางได้เพื่อเป็นการพักต้นขางพาราให้สามารถสะสมอาหารไปหล่อเลี้ยงใบอ่อน เพื่อสร้างความเจริญเติบโต ประกอบกับราคาน้ำมันดิบมีแนวโน้มปรับตัวเพิ่มขึ้นจากการที่รัสเซียมีแผนปรับลดกำลังการผลิตน้ำมันดิบลงในเดือนมีนาคม 2566 เพื่อตอบโต้การกำหนดเพดานราคาจากชาติต่างๆ อาทิ สหภาพยุโรป ส่งผลให้ราคาขางสังเคราะห์มีแนวโน้มเพิ่มขึ้น จึงมีความต้องการใช้ขางธรรมชาติทดแทน

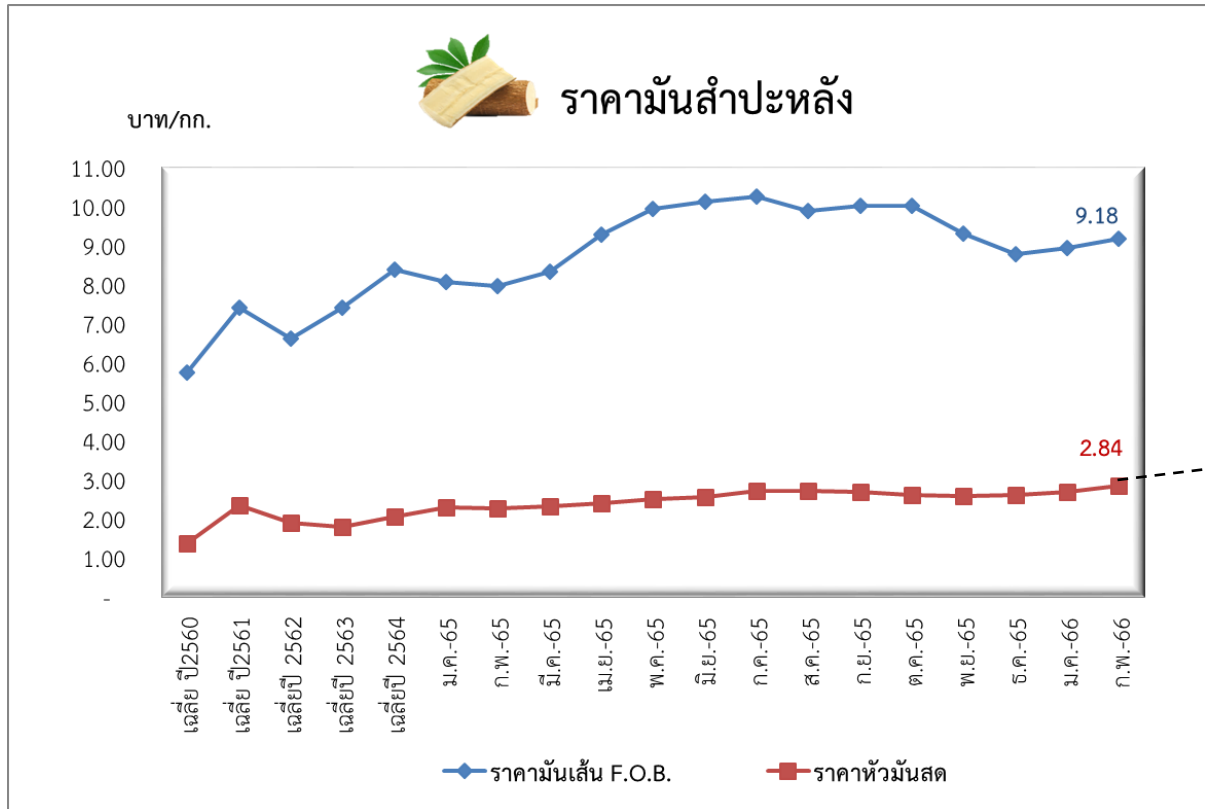
Research and Innovation Development Center

บทวิเคราะห์สถานการณ์ราคาพืช/สัตว์เศรษฐกิจ

โดยศูนย์วิจัยและพัฒนานวัตกรรม ธ.ก.ส. โทรศัพท์ 02-2800180 ต่อ 4564

(<http://xms2/datacenter/wp-datacenter> และ <http://www.gosmartfarmer.com>)

5. มันสำปะหลัง



ที่มา: ข้อมูลจากสำนักงานเศรษฐกิจการเกษตร วิเคราะห์โดยศูนย์วิจัยและพัฒนานวัตกรรม ธ.ก.ส.

ราคามันสำปะหลังเดือนกุมภาพันธ์ 2566

ราคาเฉลี่ยหัวมันสำปะหลังสดที่เกษตรกรขายได้ 2.84 บาท/กก. เพิ่มขึ้นจากเดือนก่อนร้อยละ 5.19

ราคาเฉลี่ยมันเส้นส่งออก (F.O.B.) 9.18 บาท/กก. เพิ่มขึ้นจากเดือนก่อนร้อยละ 2.68

สถานการณ์มันสำปะหลัง

ราคามันสำปะหลังที่เกษตรกรขายได้เดือนกุมภาพันธ์ 2566 ปรับตัวเพิ่มขึ้นจากเดือนก่อน เนื่องจากมีปริมาณมันสำปะหลังออกสู่ตลาดน้อย สาเหตุเกิดจากในช่วงเดือนกรกฎาคม 2565 ที่ผ่านมา ราคา มันสำปะหลังปรับตัวเพิ่มขึ้นอย่างต่อเนื่อง ทำให้เกษตรกรเร่งขุดหัวมันสำปะหลังก่อนกำหนดเพื่อจำหน่ายเป็นจำนวนมาก ประกอบกับภาวะอุทกภัยในแหล่งเพาะปลูกสำคัญทำให้เกิดปัญหาหมันเนา และผลผลิตต่อไร่ลดลง รวมถึงปัญหาโรคระบาดใบด่างมันสำปะหลังทำให้เกิดความเสียหายกว่า 1 ล้านไร่ โดยอุตสาหกรรมแป้ง มันสำปะหลังของไทยเผชิญปัญหาขาดแคลนวัตถุดิบ ทำให้ในเดือนกุมภาพันธ์ 2566 โรงงานแป้งมันสำปะหลัง มีกำลังการผลิตลดลงเหลือเพียงร้อยละ 30 (สมาคมแป้งมันสำปะหลังไทย, กุมภาพันธ์ 2566) ทำให้ราคา มันสำปะหลังที่เกษตรกรขายได้ปรับตัวเพิ่มขึ้น

Research and Innovation Development Center

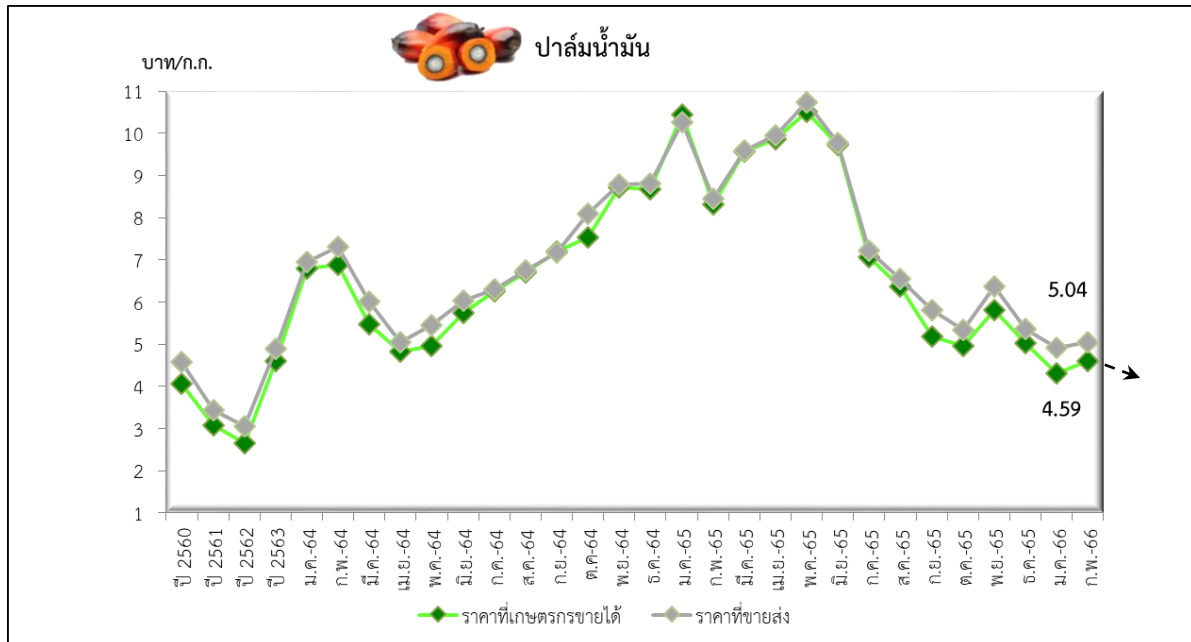
คาดการณ์ราคาในเดือนมีนาคม 2566

ศูนย์วิจัยและพัฒนานวัตกรรม ธ.ก.ส. คาดว่าราคาเฉลี่ยมันสำปะหลังที่เกษตรกรขายได้จะอยู่ที่ 2.92-3.00 บาท/กก. เพิ่มขึ้นจากเดือนก่อนร้อยละ 2.82-5.63 เนื่องจากความต้องการใช้มันสำปะหลังทั้งในและต่างประเทศยังคงเพิ่มขึ้นต่อเนื่อง ทั้งจากประเทศจีนซึ่งเป็นตลาดหลักของไทย และประเทศคู่ค้ารายอื่น อาทิ ตุรกี ฟิลิปปินส์ ในขณะที่อุตสาหกรรมมันสำปะหลังไทยอาจเผชิญกับปัญหาขาดแคลนมันสำปะหลังจากปัญหาโรคใบด่างและผลผลิตต่อไร่ที่ลดลง (กรมการค้าต่างประเทศและสมาคมแป้งมันสำปะหลังไทย, กุมภาพันธ์ 2566)

Research and Innovation Development Center

บทวิเคราะห์สถานการณ์ราคาพืช/สัตว์เศรษฐกิจ
โดยศูนย์วิจัยและพัฒนานวัตกรรม ธ.ก.ส. โทรศัพท์ 02-5865855 ต่อ 4565
(<http://xms2/datacenter/wp-datacenter> และ <https://www.gosmartfarmer.com>)

6. ปาล์มน้ำมัน



ที่มา : ข้อมูลจากกระทรวงพาณิชย์และสำนักงานเศรษฐกิจการเกษตร วิเคราะห์โดยศูนย์วิจัยและพัฒนานวัตกรรม ธ.ก.ส.

ราคาปาล์มน้ำมันเดือนกุมภาพันธ์ 2566

ราคาเฉลี่ยปาล์มน้ำมันที่เกี่ยวข้องการขายได้ เท่ากับ 4.59 บาท/กก. เพิ่มขึ้นจากเดือนก่อนร้อยละ 6.50

ราคาเฉลี่ยขายส่งปาล์มน้ำมัน ณ ตลาดกรุงเทพมหานคร เท่ากับ 5.04 บาท/กก. เพิ่มขึ้นจากเดือนก่อนร้อยละ 2.44

สถานการณ์ปาล์มน้ำมัน

ราคาเฉลี่ยปาล์มน้ำมันที่เกี่ยวข้องการขายได้ในเดือนกุมภาพันธ์ 2566 ปรับตัวเพิ่มขึ้นจากเดือนก่อนเนื่องจากได้รับปัจจัยสนับสนุนสำคัญ 2 ประการ คือ 1) ความต้องการปาล์มน้ำมันเพิ่มขึ้น เนื่องจากภาวะเศรษฐกิจที่เริ่มฟื้นตัวจากภาคการท่องเที่ยว และนโยบายกระตุ้นการใช้จ่ายของภาครัฐ ส่งผลทำให้ความต้องการผลิตภัณฑ์จากปาล์มน้ำมัน อาทิ น้ำมันปาล์มขวด สบู่ และน้ำมันปาล์มดิบบริสุทธิ์ที่ใช้เป็นส่วนประกอบในการผลิตน้ำมันไบโอดีเซลเพิ่มขึ้น (กระทรวงพาณิชย์, 2566) 2) นโยบายของภาครัฐที่เร่งรัดการส่งออกผ่านโครงการผลักดันการส่งออกน้ำมันปาล์มเพื่อลดผลผลิตส่วนเกิน โดยดำเนินการต่อเนื่องจากปีที่ผ่านมา ซึ่งกระทรวงพาณิชย์จะเสนอให้คณะรัฐมนตรีพิจารณาเห็นชอบมาตรการดังกล่าวภายใต้เงื่อนไขน้ำมันปาล์มดิบ (Crude Palm Oil: CPO) ในสต็อกจะต้องสูงกว่าระดับปลอดภัย (Safety stock) 300,000 ตัน และราคาน้ำมันปาล์มดิบในตลาดโลกสูงกว่าราคาในประเทศ ทั้งนี้ การส่งออกน้ำมันปาล์มดิบ

Research and Innovation Development Center

เฉลี่ยในเดือนมกราคม 2566 อยู่ที่ 40,000 ตัน และเดือนกุมภาพันธ์ 2566 อยู่ที่ 80,000 ตัน ทำให้คาดว่าทั้งปี 2566 จะส่งออกได้ เท่ากับ 920,000 ตัน เพิ่มขึ้นจากปีก่อนร้อยละ 57 (กระทรวงพาณิชย์, 2566) ประกอบกับภาครัฐมีโครงการประกันรายได้เกษตรกรผู้ปลูกปาล์มน้ำมัน ฤดูการผลิตปี 2565/66 เพื่อรักษาเสถียรภาพราคาปาล์มและน้ำมันปาล์มในประเทศ (คณะกรรมการนโยบายปาล์มแห่งชาติ (กนป.) ,2566) ซึ่งเป็นปัจจัยสนับสนุนให้ราคาปาล์มน้ำมันที่เกษตรกรขายได้ปรับตัวเพิ่มขึ้น

คาดการณ์ราคาเดือนมีนาคม 2566

ศูนย์วิจัยและพัฒนานวัตกรรม ธ.ก.ส. คาดว่า **ราคาเฉลี่ยปาล์มน้ำมันที่เกษตรกรขายได้ลดลง** จากเดือนก่อน ร้อยละ 2.39 - 6.10 อยู่ที่ราคา 4.31 - 4.48 บาท/กก. เนื่องจากสต็อกน้ำมันปาล์มดิบจากเดือนก่อนยังคงอยู่ในระดับสูง เท่ากับ 357,607 ตัน ขณะที่ระดับสต็อก (Safety stock) ควรอยู่ไม่เกิน 300,000 ตัน ประกอบกับในเดือนมีนาคม-พฤษภาคม ผลผลิตปาล์มฤดูกาลใหม่กำลังจะออกสู่ตลาด ทำให้คาดการณ์สต็อกน้ำมันปาล์มดิบคงเหลืออาจเพิ่มขึ้นเกินกว่า 400,000 ตัน (กรมการค้าภายใน, 2566) จึงอาจเป็นปัจจัยกดดันทำให้ราคาปาล์มน้ำมันที่เกษตรกรขายได้ปรับตัวลดลง

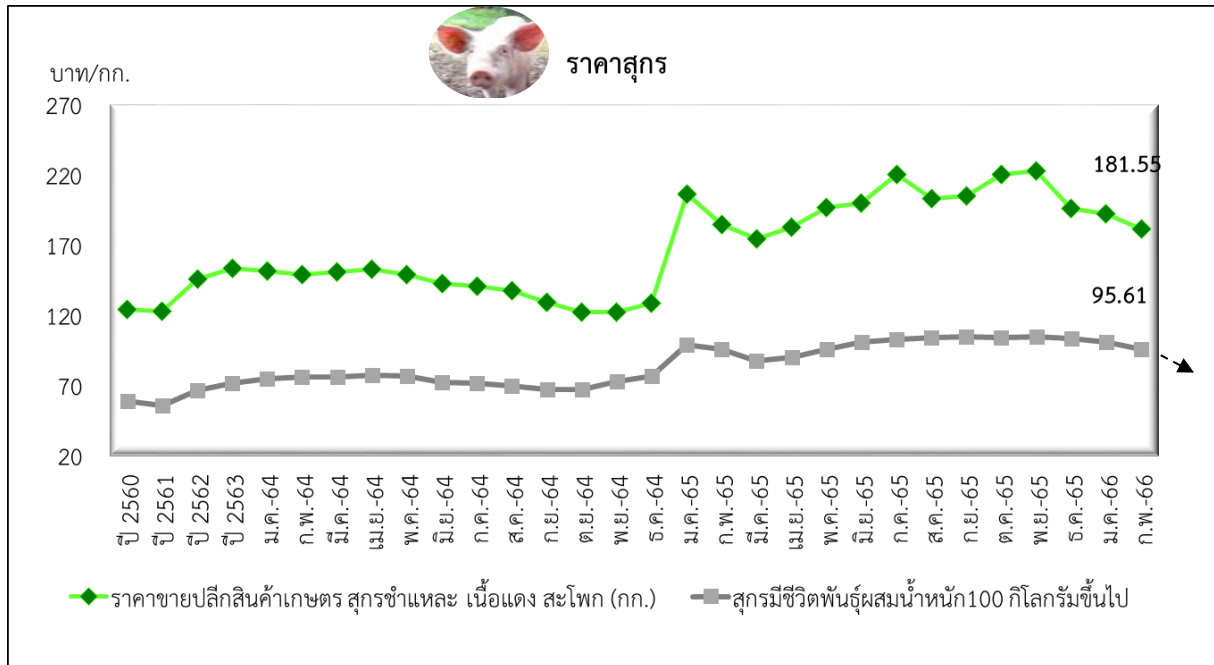
Research and Innovation Development Center

บทวิเคราะห์สถานการณ์ราคาพืช/สัตว์เศรษฐกิจ

โดยศูนย์วิจัยและพัฒนานวัตกรรม ธ.ก.ส. โทรศัพท์ 02-5865855 ต่อ 4565

(<http://xms2/datacenter/wp-datacenter> และ <https://www.gosmartfarmer.com>)

7. สุกร



ที่มา : ข้อมูลจากสำนักงานเศรษฐกิจการเกษตรและกรมการค้าภายใน วิเคราะห์โดยศูนย์วิจัยและพัฒนานวัตกรรม ธ.ก.ส.

ราคาสุกรเดือนกุมภาพันธ์ 2566

ราคาเฉลี่ยสุกรมี่ชีวิตพันธุ์ผสมน้ำหนัก 100 กิโลกรัมขึ้นไปที่เกษตรกรขายได้อยู่ที่ 95.61 บาท/กก. ลดลงจากเดือนก่อนร้อยละ 5.36

ราคาเฉลี่ยขายปลีกสุกรชำแหละเนื้อแดงสะโพกอยู่ที่ 181.55 บาท/กก. ลดลงจากเดือนก่อนร้อยละ 5.69

สถานการณ์สุกร

ราคาเฉลี่ยสุกรที่เกษตรกรขายได้ในเดือนกุมภาพันธ์ 2566 ปรับตัวลดลงจากเดือนก่อน เนื่องจากได้รับปัจจัยกดดันสำคัญ 2 ประการ คือ 1) ปริมาณผลผลิตสุกรในประเทศเพิ่มขึ้น เนื่องจากปัญหาการลักลอบนำเข้าเนื้อสุกรเถื่อน แม้กรมปศุสัตว์ กรมการค้าภายใน และกรมศุลกากร ได้มีมาตรการตรวจสอบการนำเข้าอย่างเข้มงวด แต่ยังคงพบการลักลอบนำเข้าซากสุกรจากยุโรป อเมริกาใต้ และประเทศเพื่อนบ้าน อาทิ กัมพูชา สปป.ลาว ซึ่งมีราคาเนื้อสุกรถูกกว่าไทยประมาณ 1-2 เท่า จึงเป็นปัจจัยกดดันทำให้ราคาสุกรมีความผันผวน ไม่เป็นไปตามกลไกตลาด นอกจากนี้ เกษตรกรผู้เลี้ยงสุกรในประเทศต้องเร่งจับสุกรก่อนเวลา เนื่องจากมีความกังวลว่าราคาสุกรจะลดลงต่ำกว่าต้นทุนการผลิต ซึ่งเฉลี่ยอยู่ที่ 90 บาท/กก. ส่งผลทำให้ผลผลิตสุกรออกสู่ตลาดจำนวนมาก (สมาคมผู้เลี้ยงสุกรแห่งชาติ, 2566) และ 2) การส่งออกสุกรลดลง เนื่องจากราคาสุกรหน้าฟาร์มของประเทศเพื่อนบ้าน อาทิ กัมพูชา สปป.ลาว จีน มีราคาถูกกว่าเฉลี่ย

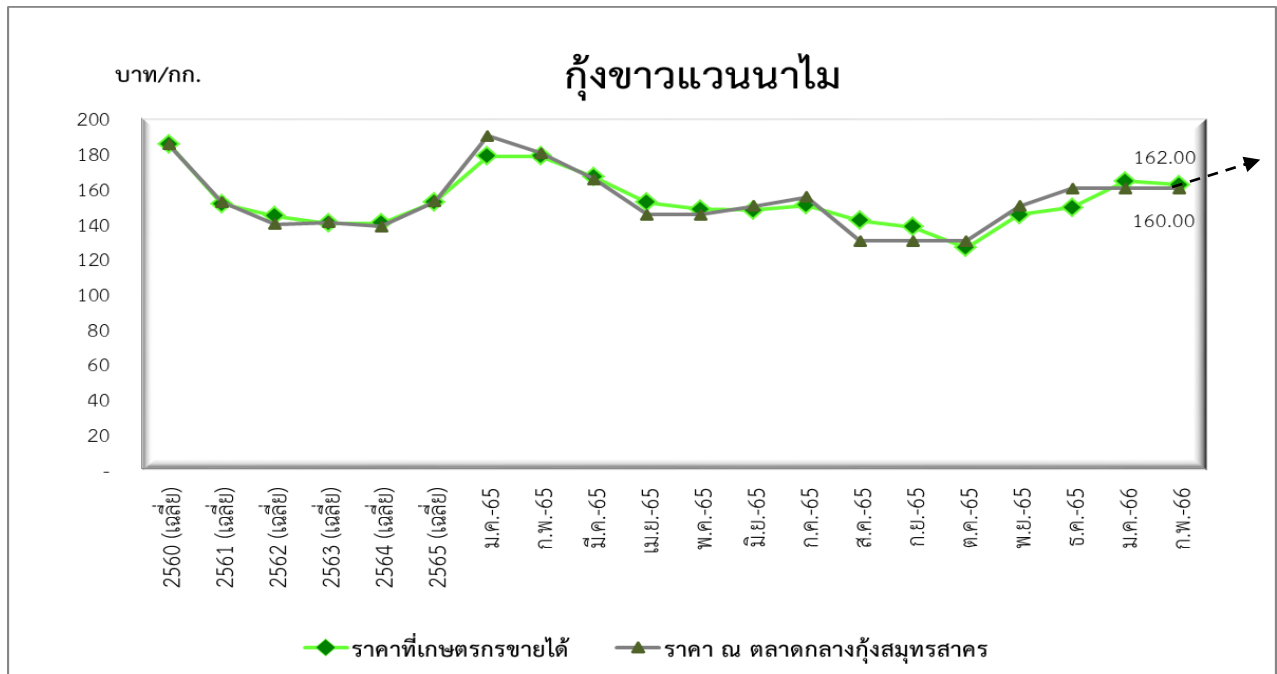
Research and Innovation Development Center

เท่ากับ 70 บาท/กก. ส่งผลทำให้ประเทศคู่ค้าหลัก อาทิ ญี่ปุ่น รัสเซีย สิงคโปร์ ฮองกง ปรับเปลี่ยนไปนำเข้า
สุกรจากประเทศเพื่อนบ้านแทน (สมาคมการค้าผู้เลี้ยงสุกรภาคใต้, 1 กุมภาพันธ์ 2566) ส่งผลทำให้ราคาเนื้อ
สุกรที่เกษตรกรขายได้ปรับตัวลดลง

คาดการณ์ราคาเดือนมีนาคม 2566

ศูนย์วิจัยและพัฒนานวัตกรรม ธ.ก.ส. คาดว่า ราคาเฉลี่ยสุกรที่เกษตรกรขายได้ลดลงจากเดือนก่อน
ร้อยละ 1.32 - 3.81 อยู่ที่ราคา 91.96 - 94.34 บาท/กก. เนื่องจากปริมาณผลผลิตสุกรมากกว่า
ความต้องการบริโภคในประเทศ และไม่สามารถส่งออกเนื้อสุกรได้เพราะราคาสุกรของไทยสูงกว่าคู่แข่ง
ประกอบกับปัญหาสุกรเถื่อนที่ลักลอบนำเข้าจากต่างประเทศ ทำให้เกษตรกรรายย่อยต้องประกาศปรับลด
ราคาสุกรมีชีวิตหน้าฟาร์ม ส่งผลต่อราคาเนื้อสุกรที่เกษตรกรขายได้ปรับตัวลดลง

8. กุ้งขาวแวนนาไม



ที่มา : ข้อมูลจากสำนักงานเศรษฐกิจการเกษตร วิเคราะห์โดยศูนย์วิจัยและพัฒนาวัตกรรม ธ.ก.ส.

ราคากุ้งขาวแวนนาไมเดือนกุมภาพันธ์ 2566

ราคาเฉลี่ยกุ้งขาวแวนนาไม (70 ตัว/กก.) ที่เกษตรกรขายได้ 162 บาท/กก. ลดลงร้อยละ 1.22 จากเดือนก่อน

ราคาเฉลี่ยขายส่งของกุ้งขาวแวนนาไม (70 ตัว/กก.) ณ ตลาดกลางกุ้งสมุทรสาคร 160 บาท/กก. ทรงตัวจากเดือนก่อน

สถานการณ์กุ้งขาวแวนนาไม

ราคาเฉลี่ยของกุ้งขาวแวนนาไมที่เกษตรกรขายได้ในเดือนกุมภาพันธ์ 2566 ปรับตัวลดลงจากเดือนก่อน เนื่องจากสถานการณ์ส่งออกกุ้งของไทยปรับตัวลดลงจากการที่จีน และยุโรป ซึ่งเป็นผู้นำเข้ากุ้งรายใหญ่เพิ่มการนำเข้ากุ้งจากอินเดียทดแทนการนำเข้ากุ้งจากไทยและเวียดนามที่เกิดโรคระบาดในวงกว้าง ทำให้ผลผลิตกุ้งลดลงจนถึงปัจจุบัน (Indian Shrimp Culture, กุมภาพันธ์ 2566) ประกอบกับแนวโน้มเงินบาทที่แข็งค่าขึ้น ส่งผลให้ไทยเสียเปรียบคู่แข่งในการส่งออกกุ้งและผลิตภัณฑ์ไปยังประเทศคู่ค้า

จากการประชุมคณะกรรมการบริหารจัดการห่วงโซ่การผลิตกุ้งทะเลและผลิตภัณฑ์ (Shrimp Board) หรือบอร์ดกุ้ง ครั้งที่ 1/2566 ได้พิจารณาแผนปฏิบัติการด้านกุ้งทะเล ปี พ.ศ. 2566 ภายใต้การกำกับดูแลของบอร์ดกุ้งให้สอดคล้องและเป็นไปตามนโยบายกระทรวงเกษตรและสหกรณ์ ซึ่งเป็นแผนเร่งด่วนที่จะดำเนินการในปี 2566 โดยมีวัตถุประสงค์ในการฟื้นฟูผลผลิตกุ้งทะเลให้ได้ 400,000 ตัน ประกอบด้วย 3 กลยุทธ์หลัก ได้แก่ กลยุทธ์การส่งเสริมด้านการตลาด กลยุทธ์การเพิ่มประสิทธิภาพการผลิตกุ้งทะเล และกลยุทธ์แนวทางป้องกันแก้ไขปัญหาด้านโรคกุ้งทะเล ซึ่งมีกิจกรรมที่ขับเคลื่อนอุตสาหกรรมกุ้งทะเลตั้งแต่ต้นน้ำจนถึงปลายน้ำ ภายใต้นโยบายตลาดนำการผลิต เช่น การส่งเสริมการบริโภคกุ้งภายในประเทศและต่างประเทศ การประกันราคาซื้อขาย การส่งเสริมความรู้ความเข้าใจเกี่ยวกับ

Research and Innovation Development Center

หลักเกณฑ์และกฎระเบียบของการส่งออกกุ้งทะเล การส่งเสริมการใช้ลูกพันธุ์ที่มีคุณภาพและเหมาะสมกับศักยภาพการผลิต การส่งเสริมการใช้เทคโนโลยีและนวัตกรรมในการเพาะเลี้ยงกุ้งทะเล การสนับสนุนการเข้าถึงแหล่งทุนการแก้ไขปัญหาโรคกุ้งทะเลในระดับโรงพยาบาลและฟาร์มเลี้ยง การอบรมให้ความรู้ความเข้าใจเกี่ยวกับโรคกุ้งทะเล และการส่งเสริมให้มีห้องปฏิบัติการเอกชนเพื่อให้บริการตรวจโรคสัตว์น้ำ เป็นต้น ซึ่งบอร์ดกุ้งได้แต่งตั้งคณะกรรมการเพิ่มเติม 2 คณะ ได้แก่ คณะทำงานแก้ไขปัญหาโรคกุ้งทะเล และคณะกรรมการคัดเลือกสายพันธุ์กุ้งทะเลที่เหมาะสมในแต่ละพื้นที่ เพื่อร่วมขับเคลื่อนการดำเนินงานตามแผนปฏิบัติการฯ ข้างต้น ให้มีประสิทธิภาพมากยิ่งขึ้น (กรมประมง, 16 มกราคม 2566)

คาดการณ์ราคาเดือนมีนาคม 2566

ศูนย์วิจัยและพัฒนาการเพาะเลี้ยงสัตว์น้ำจืด ภูเก็ต คาดว่า ราคาเฉลี่ยกุ้งขาวแวนนาไม (70 ตัว/กก.) ที่เกษตรกรขายได้ จะเพิ่มขึ้นจากเดือนก่อนร้อยละ 0.34-0.96 อยู่ที่ราคา 162.55-163.56 บาท/กก. เนื่องจากคาดการณ์ตัวเลขนักท่องเที่ยวจีนจะเดินทางเข้าประเทศไทยในไตรมาสแรก ปี 2566 ประมาณ 300,000 คน จากการอนุญาตให้บริษัทนำเที่ยวจัดกรุ๊ปทัวร์นำนักท่องเที่ยวจีนเดินทางออกต่างประเทศได้ ตั้งแต่วันที่ 6 กุมภาพันธ์ 2566 (การท่องเที่ยวแห่งประเทศไทย, กุมภาพันธ์ 2566) จะส่งผลให้ความต้องการบริโภคสินค้ากุ้งภายในประเทศเพิ่มขึ้นตามการเติบโตของธุรกิจโรงแรมและร้านอาหาร หลังจากการท่องเที่ยวเริ่มฟื้นตัวดีขึ้น ขณะที่ผลผลิตกุ้งอาจปรับตัวลดลงจากต้นทุนราคาอาหารสัตว์ที่ยังคงมีแนวโน้มสูงขึ้น โดยคาดว่าราคาวัตถุดิบผลิตอาหารสัตว์ในปี 2566 จะปรับตัวสูงขึ้นร้อยละ 10 จากปีก่อน ทำให้ราคาอาหารสัตว์สูงขึ้นตามไปด้วย (สมาคมผู้ผลิตอาหารสัตว์ไทย, กุมภาพันธ์ 2566) ซึ่งจะส่งผลให้เกษตรกรบางส่วนชะลอการเลี้ยงกุ้ง เนื่องจากกำไรสุทธิลดลงและมีความเสี่ยงที่จะขาดทุนจากการเลี้ยงกุ้ง

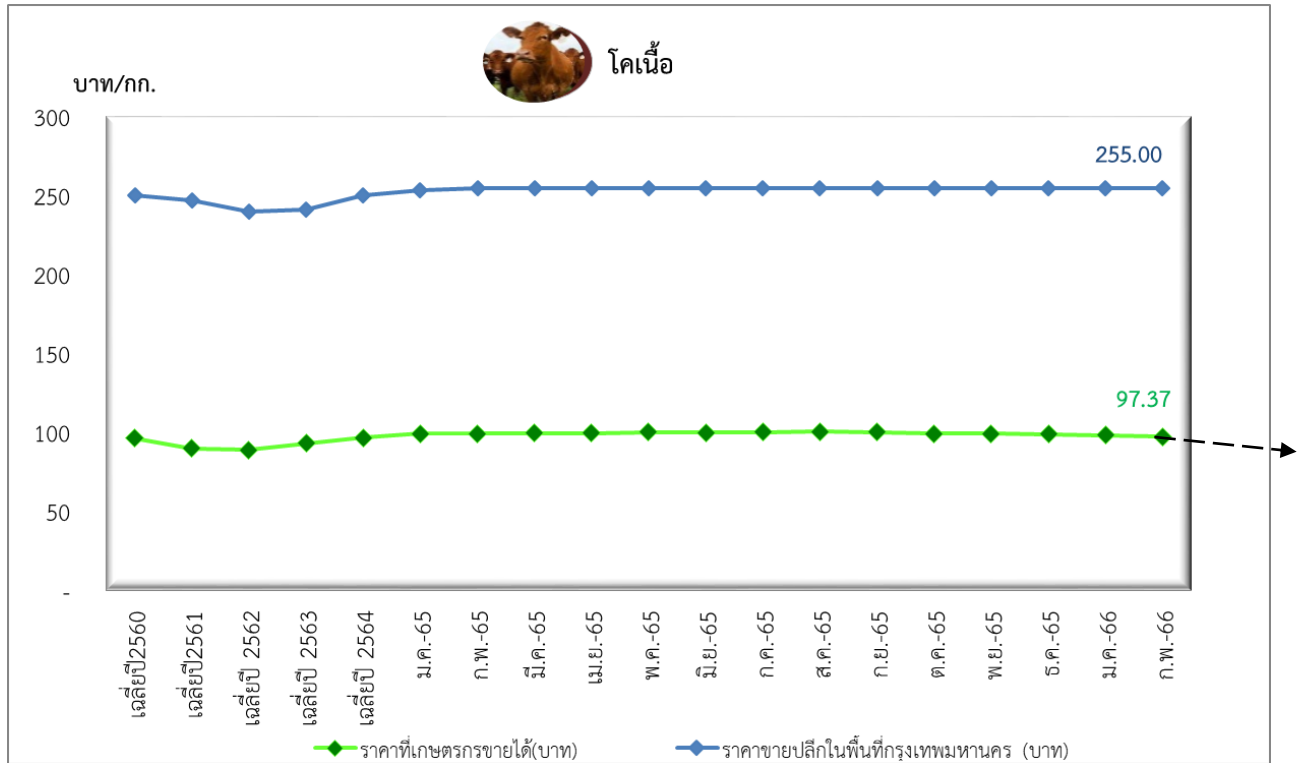
Research and Innovation Development Center

บทวิเคราะห์สถานการณ์ราคาพืช/สัตว์เศรษฐกิจ

โดยศูนย์วิจัยและพัฒนา ธ.ก.ส. โทรศัพท์ 02-586-8855 ต่อ 4565

(<http://xms2/datacenter/wp-datacenter> และ <http://www.gosmartfarmer.com>)

9. โคเนื้อ



ที่มา: สำนักงานเศรษฐกิจการเกษตรและกรมการค้าภายใน วิเคราะห์โดยศูนย์วิจัยและพัฒนานวัตกรรม ธ.ก.ส.

ราคาโคเนื้อเดือนกุมภาพันธ์ 2566

ราคาเฉลี่ยโคเนื้อที่เกษตรกรขายได้ เท่ากับ 97.37 บาท/กก. ลดลงจากเดือนก่อนร้อยละ 0.98

ราคาขายปลีกเฉลี่ยเนื้อโค ณ ตลาดกรุงเทพฯ เท่ากับ 255 บาท/กก. ทรงตัวเท่ากับเดือนก่อน

สถานการณ์โคเนื้อ

ราคาโคเนื้อที่เกษตรกรขายได้ในเดือนกุมภาพันธ์ 2566 ปรับตัวลดลงจากเดือนก่อน แม้ว่าจะได้รับปัจจัยสนับสนุนจากฤดูกาลท่องเที่ยวที่ส่งผลดีต่อบรรยากาศการจับจ่ายของประชาชน แต่มีปัจจัยกดดันจากการที่ประเทศเวียดนามตรวจพบสารเร่งเนื้อแดง หรือซาลมูบลทามอลตกค้างในโคขุนจากประเทศไทย เกินค่ามาตรฐานถึง 130 เท่า ในช่วงปลายปี 2565 ทำให้เวียดนามสั่งระงับการนำเข้าโคเนื้อจากประเทศไทยจนกว่าไทยจะดำเนินการแก้ไขตามข้อเรียกร้องให้แล้วเสร็จ ซึ่งตลาดเวียดนาม เป็นตลาดส่งออกโคเนื้อที่มีชีวิตที่สำคัญของไทย คิดเป็นร้อยละ 39.51 ของการส่งออกทั้งหมด (กรมปศุสัตว์และกรมเจรจาการค้าระหว่างประเทศ, กุมภาพันธ์ 2566) ประกอบกับประเทศไทยเริ่มเข้าสู่ฤดูแล้ง ทำให้แหล่งอาหารตามธรรมชาติลดลง (ข่าวสดออนไลน์, กุมภาพันธ์ 2566) และราคาวัตถุดิบอาหารสัตว์ปรับตัวเพิ่มขึ้นจากเดือนก่อนเกือบทุกรายการ (เครือเจริญโภคภัณฑ์, กุมภาพันธ์ 2566) ทำให้เกษตรกรผู้เลี้ยงโคเนื้อต้องทยอยขาย ส่งผลให้มีปริมาณโคเนื้อออกสู่ตลาดในประเทศเพิ่มขึ้น จึงทำให้ราคาโคเนื้อที่เกษตรกรขายได้ปรับตัวลดลง

Research and Innovation Development Center

คาดการณ์ราคาเดือนมีนาคม 2566

ศูนย์วิจัยและพัฒนานวัตกรรม ธ.ก.ส. คาดว่า ราคาโคเนื้อที่เกษตรกรขายได้จะอยู่ที่ 96.50 - 97.30 บาท/กก. ลดลงจากเดือนก่อนร้อยละ 0.07 - 0.89 โดยได้รับปัจจัยกดดันจากปริมาณน้ำฝนที่คาดว่าจะน้อยกว่าค่าปกติประมาณร้อยละ 10 (กรมอุตุนิยมวิทยา, กุมภาพันธ์ 2566) ทำให้แหล่งอาหารตามธรรมชาติลดลง ประกอบกับแนวโน้มราคาอาหารสัตว์ที่เพิ่มขึ้นต่อเนื่อง กดดันให้เกษตรกรผู้เลี้ยงโคเนื้อเร่งขายผลผลิตเพื่อลดต้นทุนการเลี้ยง